




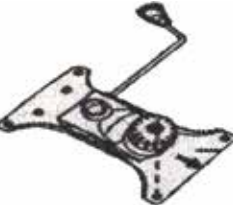





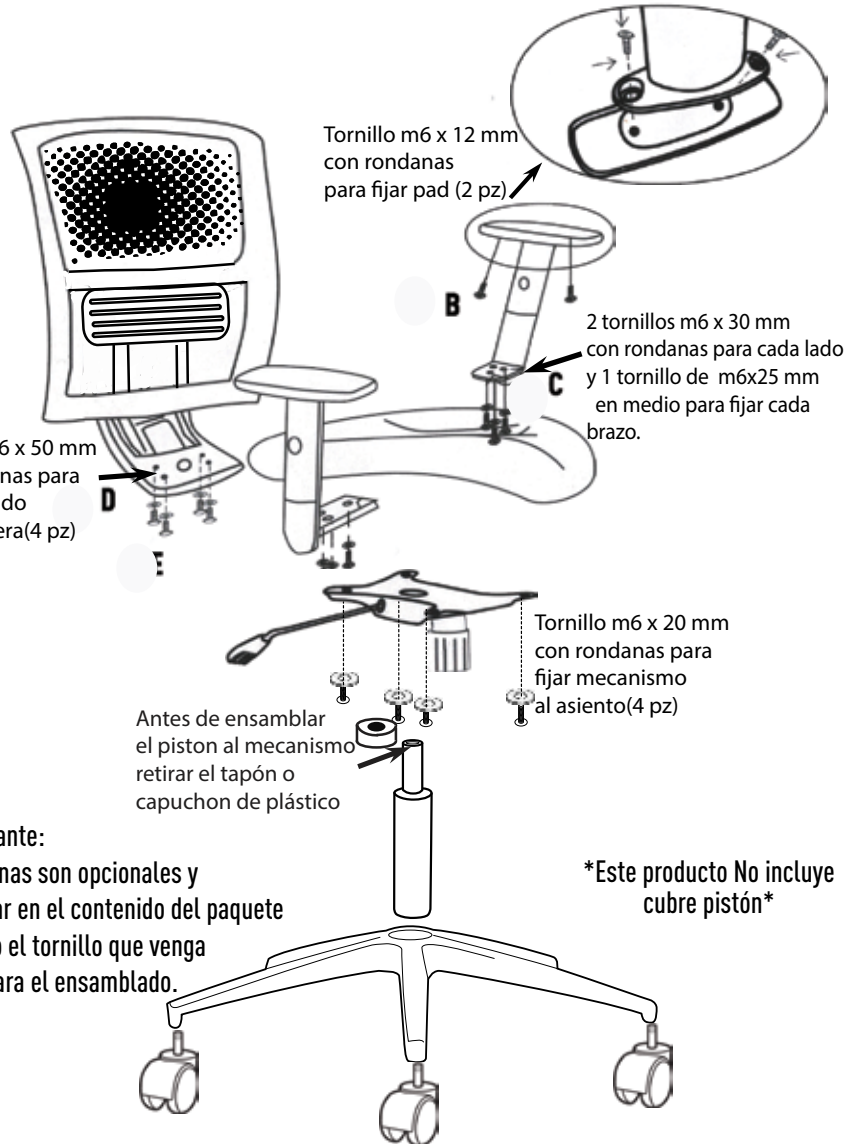


# Instructivo de Armado Sillón Ejecutivo ADAM/Athenas brazo ajustable

<p>Respaldo (1 pza)</p> 	<p>Asiento (1 pz)</p> 	
<p>Pad para brazos (2 pz)</p> 	<p>Brazo (2 pz, lqz. y der.)</p> 	<p>Pistón (1 pz)</p> 
<p>Mecanismo (1 pz)</p> 	<p>Base Nylon (1 pz)</p> 	<p>Rodaja ( 5 pz)</p> 
<p>Llave Allen 3/16" (1 pz)</p> 	<p>4 tornillos de M6X50 4 tornillos de M6X30 2 tornillos de M6X25 4 tornillos de M6X20 4 tornillos de M6X12</p> 	<p>Rondanas ( 16 pz)</p> 



Tornillo m6 x 12 mm con rondanas para fijar pad (2 pz)

2 tornillos m6 x 30 mm con rondanas para cada lado y 1 tornillo de m6x25 mm en medio para fijar cada brazo.

Tornillo m6 x 50 mm con rondanas para fijar respaldo parte trasera(4 pz)

Tornillo m6 x 20 mm con rondanas para fijar mecanismo al asiento(4 pz)

Antes de ensamblar el pistón al mecanismo retirar el tapón o capuchon de plástico

**Nota Importante:**  
\*\*Las rondanas son opcionales y pueden variar en el contenido del paquete dependiendo el tornillo que venga de fabrica para el ensamblado.

**\*Este producto No incluye cubre pistón\***